

DANE TECHNICZNE

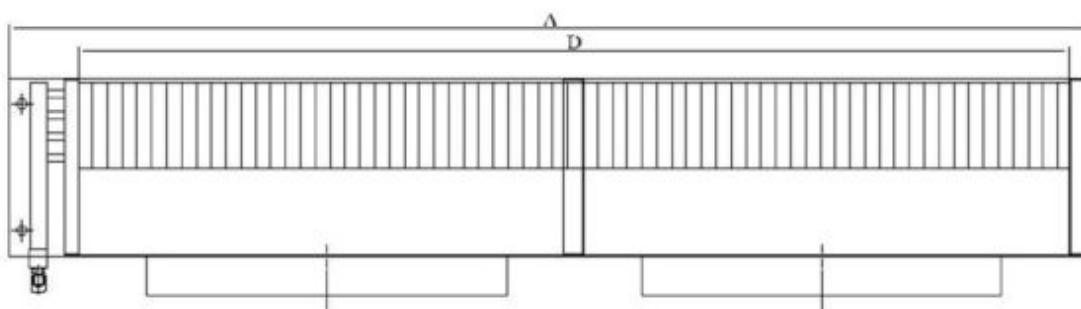
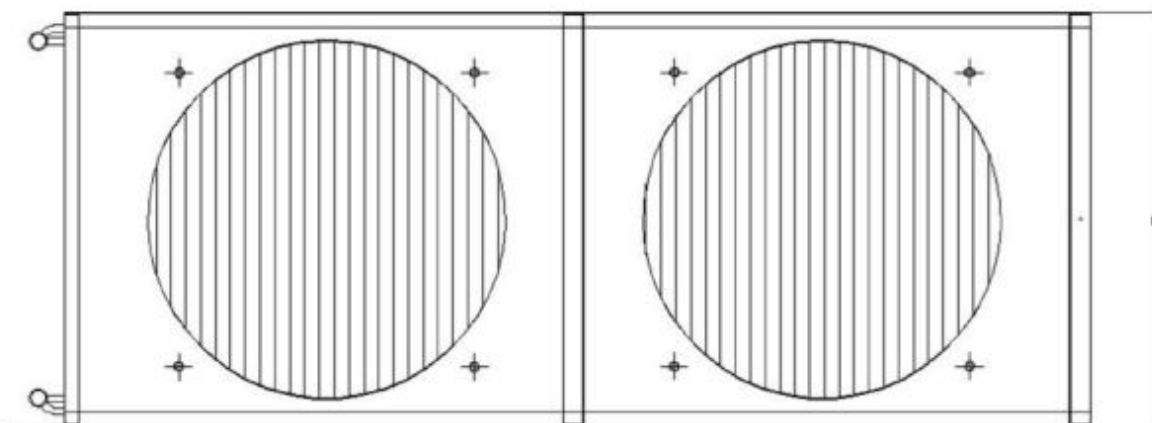
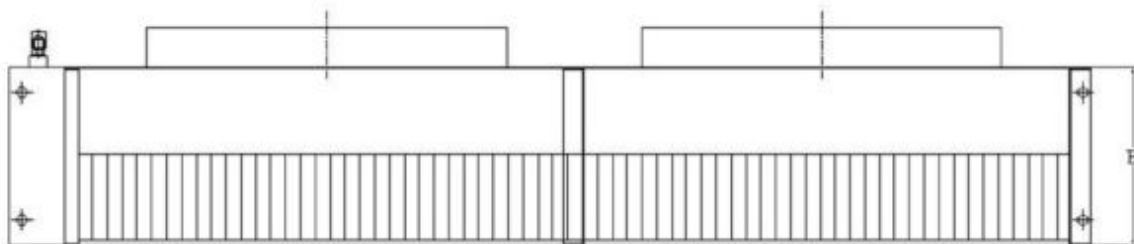
Wydajność R404a:	2,26 kW
Wydajność R449a:	2,15 kW
Wydatek powietrza:	667 m ³ /h
Waga netto:	9 kg
Powierzchnia:	6,5 m ²
Objętość wewnętrzna:	1,3 dm ³
Rozstaw lamel:	3,17 mm
Materiał lamel:	Aluminium
Materiał rur:	Miedź
Wlot:	3/8"
Wylot:	3/8"
Wykonanie:	galwanizowany, pokryty czarną farbą

WENTYLATORY


Liczba wentylatorów:	2
Średnica śmigła:	200

WYMIARY

A:	590 mm
B:	140 mm
C:	270 mm
D:	500 mm



ZDJĘCIA POGLĄDOWE



Zdjęcia niektórych produktów mogą się różnić. Dołożono wszelkich starań, aby informacje zawarte w niniejszym katalogu były poprawne. Ze względu na stały rozwój technologiczny zastrzega się prawo do wprowadzania zmian bez powiadomienia.